






Lechner

SOLUTIONS FOR PROFESSIONAL CONSTRUCTION



CAMPI DI APPLICAZIONE

- | | |
|--|--|
|  LINEA RESILIENTI |  LINEA LEGNO |
|  LINEA NAVALE |  LINEA ERBA SINTETICA |
|  LINEA ATTREZZATURE E ACCESSORI | |

FLOOR SHINE

CERA METALLIZZATA PER PAVIMENTI RESILIENTI E CERAMICA

DESCRIZIONE E IMPIEGHI

PRODOTTO PER ESCLUSIVO USO PROFESSIONALE

Cera metallizzata di base e di ripristino idonea per rinnovare il film preesistente di pvc, linoleum, gomma, ceramica senza decerare. FLOOR SHINE forma una pellicola superficiale protettiva dallo sporco che garantisce un'efficace resistenza all'usura, permette il lavaggio anche con detergenti sgrassanti e disinfettanti e ripristina la naturale bellezza delle superfici.

CARATTERISTICHE DEL PRODOTTO



Applicazione
Panno pulito



Adatto per uso interno



Diluizione
Acqua



Magazzinaggio
36 mesi nelle confezioni originali sigillate



Aspetto
Liquido



Colore
Bianco



Base chimica
Polimeri acrilici e cere



Teme il gelo

MODALITÀ D'USO

Il pavimento deve essere opportunamente pulito e asciutto. Applicare FLOOR SHINE puro o diluito al 50% con acqua sul pavimento in 2-3 mani, lasciando asciugare bene il film tra una mano e le successive. Lucidare con lucidatrice o panno morbido per ottenere l'effetto lucido desiderato.

ALTRE INFORMAZIONI

Su pavimentazioni trattate con FLOOR SHINE è possibile effettuare il lavaggio ordinario con FLOOR CLEAN e quotidiano con FLOOR DAY.

ISTRUZIONI

PER LA SICUREZZA E LO SMALTIMENTO: Prima di utilizzare il prodotto consultare la relativa scheda dati di sicurezza. Durante l'utilizzo è consigliato l'uso di guanti. Aerare l'ambiente durante e dopo l'uso. Attenersi alle norme di sicurezza in vigore. Non gettare eventuali residui nel terreno, nei corsi d'acqua o nelle fognature. Per lo smaltimento del prodotto e degli altri rifiuti derivanti dall'attività, attenersi scrupolosamente a quanto disposto dal DLgs. 152/2006 e s.m.i. (Testo Unico Ambientale). Per ulteriori informazioni rivolgersi al nostro Ufficio di Assistenza Tecnica. Il contenuto della presente scheda integra e sostituisce annullandolo quello della precedente.

AVVERTENZE: I dati forniti nella presente scheda tecnica rispecchiano le ns migliori conoscenze teoriche e pratiche. Poiché tuttavia non ci è possibile entrare in ogni particolare tali informazioni non vanno considerate come impegnative. Nei casi di dubbio, rivolgersi ai ns uffici tecnici.